



Assembleia Geral de Sócios

29 de março de 2017

Ponto um: Apreciação e votação do Relatório de Contas da Direção do exercício do ano 2016;

Ponto dois: Apreciação de candidaturas ao ato eleitoral;

Ponto três: Eleições dos corpos gerentes para o quadriênio 2017-2021;

Ponto quatro: Outros assuntos.





Índice

◆ Documentação referente ao ponto um:

- ☞ Parecer contabilístico – Ano 2016;
- ☞ Balanço a 31 de dezembro de 2016;
- ☞ Demonstração de Resultados por Naturezas;
- ☞ Demonstração de Resultados por Funções – Creche;
- ☞ Demonstração de Resultados por Funções – Pré-Escolar;
- ☞ Demonstração de Resultados por Funções – CATL;
- ☞ Demonstração de Resultados por Funções – R.S.I;
- ☞ Demonstração de Resultados por Funções – Cantina Social;
- ☞ Demonstração das alterações nos Fundos Próprios;
- ☞ Demonstração dos fluxos de caixa;
- ☞ Balancete Geral a 31 de dezembro de 2016;
- ☞ Listagem da Estrutura de Rédito do Anexo;
- ☞ Listagem da Estrutura dos Benefícios do Empregados do Anexo;
- ☞ Listagem Geral de Ativos Fixos;

◆ Documentação referente ao ponto dois:

- ☞ Lista candidata a corpos gerentes para o quadriénio 2017-2021;

◆ Documentação referente ao ponto quatro:

- ☞ Balanço da Direção sobre o triénio 2014-2017



Assunto: Parecer contabilístico referente ao ano de 2016

Este parecer contabilístico é baseado na demonstração de resultados e no balanço referente ao ano contabilístico 2016.

❖ Demonstração Resultados

Relativamente aos valores constantes da Demonstração de Resultados e que salvo melhor opinião nos merecem uma explicação mais detalhada, os mesmos referem-se a:

Imparidade de dívidas a receber – Conforme aprovado em assembleia geral de associados desta Instituição datada de 30 de novembro de 2016 foram consideradas como dívidas de cobrança duvidosa os montantes relativos a comparticipações familiares mensais de utentes/clientes já processadas, mas, contudo, até à presente data não foram liquidadas.

Foram aqui consideradas duas situações.

A primeira situação, e que representa o montante de 1.864,41€ (mil oitocentos e sessenta e quatro euros e quarenta e um cêntimo) relativo a valores do ano de 2016 e que, no entanto, espera-se a ser recuperado a muito curto prazo.

A segunda situação, e que representa o montante de 9.739,65€ (nove mil setecentos e trinta e nove euros e sessenta e cinco cêntimos) referente aos anos de 2003 a 2005, e que foi considerada de modo a que gradualmente se venha a refletir nas demonstrações uma maior objetividade quanto ao real montante recuperável a curto prazo dessas mesmas dívidas.

Deste modo, além de se apurar um resultado líquido do exercício mais ajustado à realidade da Instituição, é assim também possível ter perceção da evolução dos montantes das dívidas de utentes/clientes e de quanto estas representam em cada ano económico.

Cumprе salientar que o montante agora considerado relativo aos anos de 2003 a 2005 prejudica os resultados finais da atual Direção, pois caso não tivessem sido considerados os resultados seriam superiores a 33.000€ (trinta e três mil euros).

❖ Balanço

Ativos fixos tangíveis – Durante o ano de 2016 foram efetuados diversos investimentos que a Direção definiu como prioridades para dar continuidade a um serviço de qualidade que é prestado tanto aos utentes/clientes como aos seus familiares e ainda dar melhores condições aos seus colaboradores.

Assim, além de novas portas e portões de acesso às instalações, procedeu-se também à instalação de uma central de incêndio em cada edifício.

Foram ainda efetuados investimentos em diversos móveis para as salas e ainda de uma máquina de lavar loiça sendo, no entanto, o investimento mais significativo na renovação do sistema informático onde se efetuou a aquisição de todo o equipamento referente à renovação do mesmo.

Outras contas a receber – Nesta rubrica encontra-se patente o montante de 5.085€ (cinco mil e oitenta e cinco euros) relativo a subsídios do Programa de Emergência Alimentar (PEA) do Instituto de Segurança Social, que apesar de relativos ao ano de 2016 só vieram a ser recebidos no início de 2017 e ainda o montante de 5.411,61€ (cinco mil quatrocentos e onze euros e sessenta e um cêntimos) da dívida existente por parte da União de Freguesias de A-dos-Cunhados e Maceira e que após vários anos somos a informar que também já foi recebido no início de 2017.

A-dos-Cunhados, 15 de março de 2017


O Contabilista Certificado



(Nuno Coimbra)

A Direção da ASPA

A Presidente



(Mónica Marques Virgílio)

A Vice-Presidente



(Marisa Carvalho Leal Henriques)

O Tesoureiro



(Cláudio Alexandre Pereira Barreira)



Balanco

Balanco em 31 de Dezembro de 2016

UNIDADE MONETÁRIA (1)

RUBRICAS	NOTAS	DATAS		
		31 Dez 2016	31 Dez 2015	Variância
ATIVO				
Ativo				
Ativo não corrente				
Ativos fixos tangíveis		86.359,99	76.497,32	12,89%
Bens do património histórico e cultural		0,00	0,00	0,00%
Propriedades de investimento		0,00	0,00	0,00%
Ativos intangíveis		0,00	0,00	0,00%
Investimentos financeiros		487,99	167,55	191,25%
Fundadores/Beneméritos/Patrocinadores/Doadores/Associados/Membros		0,00	0,00	0,00%
		86.847,98	76.664,87	13,28%
Ativo corrente				
Inventários		1.412,06	445,02	217,30%
Clientes		33.575,08	46.670,34	-28,06%
Adiantamentos a fornecedores		0,00	0,00	0,00%
Estado e outros entes públicos		0,00	0,00	0,00%
Fundadores/Beneméritos/Patrocinadores/Doadores/Associados/Membros		0,00	0,00	0,00%
Outras contas a receber		10.546,84	5.608,75	88,04%
Diferimentos		2.944,68	2.829,56	4,07%
Outros ativos financeiros		0,00	0,00	0,00%
Caixa e depósitos bancários		232.331,70	197.895,34	17,40%
		280.810,36	253.449,01	10,80%
Total do Ativo		367.658,34	330.113,88	11,37%
FUNDOS PATRIMONIAIS E PASSIVO				
Fundos Patrimoniais				
Fundos		24.871,88	24.871,88	0,00%
Excedentes técnicos		0,00	0,00	0,00%
Reservas		0,00	0,00	0,00%
Resultados transitados		229.302,16	171.870,59	33,42%
Excedentes de revalorização		0,00	0,00	0,00%
Outras variações nos fundos patrimoniais		0,00	0,00	0,00%
Resultado líquido do período		23.414,75	57.431,57	-59,23%
Total do fundo de capital		277.588,79	254.174,04	9,21%
Passivo				
Passivo não corrente				
Provisões		0,00	0,00	0,00%
Provisões específicas		0,00	0,00	0,00%
Financiamentos obtidos		0,00	0,00	0,00%
Outras contas a pagar		0,00	0,00	0,00%
		0,00	0,00	0,00%

Balanco

RUBRICAS	NOTAS	DATAS		
		31 Dez 2016	31 Dez 2015	Variância
Passivo corrente				
Fornecedores		12.913,75	5.419,43	138,29%
Adiantamentos de clientes		0,00	0,00	0,00%
Estado e outros entes públicos		11.732,98	10.539,23	11,33%
Fundadores/Beneméritos/Patrocinadores/Doadores/Associados/Membros		0,00	0,00	0,00%
Financiamentos obtidos		0,00	0,00	0,00%
Diferimentos		0,00	0,00	0,00%
Outras contas a pagar		65.422,82	59.981,18	9,07%
Outros passivos financeiros		0,00	0,00	0,00%
		90.069,55	75.939,84	18,61%
Total do Passivo		90.069,55	75.939,84	18,61%
Total dos Fundos Patrimoniais e do Passivo		367.658,34	330.113,88	11,37%

(1) - Euro



Renice Viegas
Presidente
Cláudia Almeida Pereira


Demonstração dos Resultados por Naturezas

Período findo em 31 de Dezembro de 2016

UNIDADE MONETÁRIA (1)

RENDIMENTOS E GASTOS	NOTAS	PERÍODOS		
		2016	2015	Variância
Vendas e serviços prestados		184.088,00	192.853,78	-4,55%
Subsídios, doações e legados à exploração		432.257,68	427.846,43	1,03%
Variação nos inventários da produção		0,00	0,00	0,00%
Trabalhos para a própria entidade		0,00	0,00	0,00%
Custo das mercadorias vendidas e das matérias consumidas		-52.848,24	-54.475,17	2,99%
Fornecimentos e serviços externos		-80.663,66	-86.754,80	7,02%
Gastos com o pessoal		-450.938,23	-430.901,41	-4,65%
Ajustamentos de inventários (perdas/reversões)		0,00	0,00	0,00%
Imparidade de dívidas a receber (perdas/reversões)		-11.604,06	0,00	0,00%
Provisões (aumentos/reduções)		0,00	0,00	0,00%
Provisões específicas (aumentos/reduções)		0,00	0,00	0,00%
Outras imparidades (perdas/reversões)		0,00	0,00	0,00%
Aumentos/reduções de justo valor		0,00	0,00	0,00%
Outros rendimentos e ganhos		12.473,18	18.265,56	-31,71%
Outros gastos e perdas		-1.549,44	-2.633,24	41,16%
Resultado antes de depreciações, gastos de financiamento e impostos		31.215,23	64.201,15	-51,38%
Gastos/reversões de depreciação e de amortização		-8.039,07	-7.384,11	-8,87%
Resultado operacional (antes de gastos de financiamento e impostos)		23.176,16	56.817,04	-59,21%
Juros e rendimentos similares obtidos		238,59	614,53	-61,18%
Juros e gastos similares suportados		0,00	0,00	0,00%
Resultados antes de impostos		23.414,75	57.431,57	-59,23%
Imposto sobre o rendimento do período		0,00	0,00	0,00%
Resultado líquido do período		23.414,75	57.431,57	-59,23%

(1) - Euro





Hérica Viegas
 MARISA Raposo
 Ana Maria Raposo

Demonstração dos Resultados por Funções


Valência: 900101 - CRECHE II Do Mês: Janeiro II Ao Mês: Regularizações

Período findo em 31 de Dezembro de 2016

UNIDADE MONETÁRIA (1)

RUBRICAS	NOTAS	PERÍODOS		Variação
		2016	2015	
Vendas e serviços prestados		19.594,57	20.524,46	-4,53%
Custo das vendas e dos serviços prestados		-66.414,10	-67.228,30	1,21%
	Resultado bruto	-46.819,53	-46.703,84	-0,25%
Outros Rendimentos		52.421,17	55.061,27	-4,79%
Gastos de distribuição		0,00	0,00	0,00%
Gastos administrativos		-10.716,60	-10.956,80	2,19%
Gastos de investigação e desenvolvimento		0,00	0,00	0,00%
Outros gastos		-201,03	-363,83	44,75%
	Resultado operacional (antes de gastos de financiamento e impostos)	-5.315,99	-2.963,20	-79,40%
Gastos de financiamento		0,00	0,00	0,00%
	Resultados antes de impostos	-5.315,99	-2.963,20	-79,40%
Imposto sobre o rendimento do período		0,00	0,00	0,00%
	Resultado líquido do período	-5.315,99	-2.963,20	-79,40%

(1) - Euro





Mónica Izzylio
 Marisa Vapthos
 Duarte Alencar Pereira

Demonstração dos Resultados por Funções

Valência: 900102 - PRÉ-ESCOLAR || Do Mês: Janeiro || Ao Mês: Regularizações

Período findo em 31 de Dezembro de 2016

UNIDADE MONETÁRIA (1)

RUBRICAS	NOTAS	PERÍODOS		Variância
		2016	2015	
Vendas e serviços prestados		119.033,49	121.552,96	-2,07%
Custo das vendas e dos serviços prestados		-241.544,20	-239.129,41	-1,01%
Resultado bruto		-122.510,71	-117.576,45	-4,20%
Outros Rendimentos		192.397,07	188.517,80	2,06%
Gastos de distribuição		0,00	0,00	0,00%
Gastos administrativos		-56.456,08	-52.740,55	-7,04%
Gastos de investigação e desenvolvimento		0,00	0,00	0,00%
Outros gastos		-847,66	-1.488,64	43,06%
Resultado operacional (antes de gastos de financiamento e impostos)		12.582,62	16.712,16	-24,71%
Gastos de financiamento		0,00	0,00	0,00%
Resultados antes de Impostos		12.582,62	16.712,16	-24,71%
Imposto sobre o rendimento do período		0,00	0,00	0,00%
Resultado líquido do período		12.582,62	16.712,16	-24,71%

(1) - Euro





Fátima Virgílio
 MARISAPALMA
 Elvira Abach

Demonstração dos Resultados por Funções


Valência: 900103 - C.A.T.L. || Do Mês: Janeiro || Ao Mês: Regularizações

Período findo em 31 de Dezembro de 2016

UNIDADE MONETÁRIA (1)

RUBRICAS	NOTAS	PERÍODOS		
		2016	2015	Variância
Vendas e serviços prestados		45.459,94	50.776,36	-10,47%
Custo das vendas e dos serviços prestados		-79.120,07	-72.037,13	-9,83%
Resultado bruto		-33.660,13	-21.260,77	-58,32%
Outros Rendimentos		31.015,73	30.479,72	1,76%
Gastos de distribuição		0,00	0,00	0,00%
Gastos administrativos		-25.318,68	-23.246,40	-8,91%
Gastos de investigação e desenvolvimento		0,00	0,00	0,00%
Outros gastos		-413,12	-691,21	40,23%
Resultado operacional (antes de gastos de financiamento e impostos)		-28.376,20	-14.718,66	-92,79%
Gastos de financiamento		0,00	0,00	0,00%
Resultados antes de impostos		-28.376,20	-14.718,66	-92,79%
Imposto sobre o rendimento do período		0,00	0,00	0,00%
Resultado líquido do período		-28.376,20	-14.718,66	-92,79%

(1) - Euro





Henrique José
MARISAPALHO
Quê Monê Per R

Demonstração dos Resultados por Funções


Valência: 900104 - R.S.I. II Do Mês: Janeiro II Ao Mês: Regularizações


Período findo em 31 de Dezembro de 2016

UNIDADE MONETÁRIA (1)

RUBRICAS	NOTAS	PERÍODOS		
		2016	2015	Variância
Vendas e serviços prestados		0,00	0,00	0,00%
Custo das vendas e dos serviços prestados		-104.860,65	-90.684,77	-15,63%
Resultado bruto		-104.860,65	-90.684,77	-15,63%
Outros Rendimentos		97.627,86	98.509,68	-0,90%
Gastos de distribuição		0,00	0,00	0,00%
Gastos administrativos		-2.743,86	-2.321,61	-18,19%
Gastos de investigação e desenvolvimento		0,00	0,00	0,00%
Outros gastos		-14,63	-14,93	2,01%
Resultado operacional (antes de gastos de financiamento e impostos)		-9.991,28	5.488,37	-282,04%
Gastos de financiamento		0,00	0,00	0,00%
Resultados antes de Impostos		-9.991,28	5.488,37	-282,04%
Imposto sobre o rendimento do período		0,00	0,00	0,00%
Resultado líquido do período		-9.991,28	5.488,37	-282,04%

(1) - Euro





 Róica Virgílio
 Margarida
 Clara Maria R R

Demonstração dos Resultados por Funções


Valência: 900105 - CANTINA SOCIAL II Do Mês: Janeiro II Ao Mês: Regularizações


Período findo em 31 de Dezembro de 2016

UNIDADE MONETÁRIA (1)

RUBRICAS	NOTAS	PERÍODOS		Variância
		2016	2015	
Vendas e serviços prestados		0,00	0,00	0,00%
Custo das vendas e dos serviços prestados		-11.847,45	-16.296,97	27,30%
Resultado bruto		-11.847,45	-16.296,97	27,30%
Outros Rendimentos		71.507,62	74.158,05	-3,57%
Gastos de distribuição		0,00	0,00	0,00%
Gastos administrativos		-5.071,57	-4.873,55	-4,06%
Gastos de Investigação e desenvolvimento		0,00	0,00	0,00%
Outros gastos		-73,00	-74,63	2,18%
Resultado operacional (antes de gastos de financiamento e impostos)		54.515,60	52.912,90	3,03%
Gastos de financiamento		0,00	0,00	0,00%
Resultados antes de Impostos		54.515,60	52.912,90	3,03%
Imposto sobre o rendimento do período		0,00	0,00	0,00%
Resultado líquido do período		54.515,60	52.912,90	3,03%

(1) - Euro





 Maria Virgílio
 MARISA PAULO
 Ana e Paulo Paulo

Demonstração das Alterações nos Fundos Próprios

UNIDADE MONETÁRIA: Euros

Demonstração das Alterações nos Fundos Próprios no período 2015

Descrição	NOTAS	Fundos Patrimoniais atribuídos aos instituidores da entidade-mãe							Resultado líquido do período	Total
		Fundos	Excedentes técnicos	Reservas	Resultados transferidos	Excedentes de revalorização	Outras variações nos fundos patrimoniais	Resultado líquido do período		
POSIÇÃO NO INÍCIO DO PERÍODO 2015		24.871,88	0,00	0,00	159.186,30	0,00	0,00	0,00	12.564,29	196.742,47
ALTERAÇÕES NO PERÍODO										
Primeira adopção de novo regime contabilístico		0,00	0,00	0,00	0,00	0,00	0,00	0,00	0,00	0,00
Alterações de políticas contabilísticas		0,00	0,00	0,00	0,00	0,00	0,00	0,00	0,00	0,00
Diferenças de conversão de demonstrações financeiras		0,00	0,00	0,00	0,00	0,00	0,00	0,00	0,00	0,00
Realização do excedente de revalorização de ativos fixos tangíveis e intangíveis		0,00	0,00	0,00	0,00	0,00	0,00	0,00	0,00	0,00
Excedentes de realização do excedente de revalorização de ativos fixos tangíveis e intangíveis		0,00	0,00	0,00	0,00	0,00	0,00	0,00	0,00	0,00
Ajustamentos por impostos diferidos		0,00	0,00	0,00	0,00	0,00	0,00	0,00	0,00	0,00
Outras alterações reconhecidas nos fundos patrimoniais		0,00	0,00	0,00	0,00	0,00	0,00	0,00	0,00	0,00
RESULTADO LÍQUIDO DO PERÍODO		0,00	0,00	0,00	0,00	0,00	0,00	0,00	0,00	0,00
RESULTADO EXTENSIVO										
OPERAÇÕES COM INSTITUIÇÕES NO PERÍODO										
Fundos		0,00	0,00	0,00	0,00	0,00	0,00	0,00	0,00	0,00
Subsídios, doações e legados		0,00	0,00	0,00	0,00	0,00	0,00	0,00	0,00	0,00
Outras operações		0,00	0,00	0,00	0,00	0,00	0,00	0,00	0,00	0,00
POSIÇÃO NO FIM DO ANO 2015		24.871,88	0,00	0,00	171.870,59	0,00	0,00	0,00	57.431,57	254.174,04

Demonstração das Alterações nos Fundos Próprios

UNIDADE MONETÁRIA: Euros

Demonstração das Alterações nos Fundos Próprios no período 2016

Descrição	NOTAS	Fundos Patrimoniais atribuídos aos Instituidores da entidade-mãe							Total
		Fundos	Excedentes técnicos	Reservas	Resultados transferidos	Excedentes de revalorização	Outras variações nos fundos patrimoniais	Resultado líquido do período	
POSIÇÃO NO INÍCIO DO PERÍODO 2016		24.871,88	0,00	0,00	171.870,59	0,00	0,00	57.431,57	254.174,04
ALTERAÇÕES NO PERÍODO		0,00	0,00	0,00	0,00	0,00	0,00	0,00	0,00
RESULTADO LÍQUIDO DO PERÍODO		0,00	0,00	0,00	0,00	0,00	0,00	0,00	0,00
RESULTADO EXTENSIVO									
OPERAÇÕES COM INSTRUIÇÕES NO PERÍODO		0,00	0,00	0,00	0,00	0,00	0,00	0,00	0,00
POSIÇÃO NO FIM DO ANO 2016		24.871,88	0,00	0,00	229.302,16	0,00	0,00	23.414,75	277.588,79



Henric-Jasirio

HORSTADLUS
Paula Maria R.B.

15 de março de 2017

Demonstração (Individual/Consolidada) dos Fluxos de Caixa

Período findo em 31 de Dezembro de 2016


UNIDADE MONETÁRIA (1)


RUBRICAS	NOTAS	DATAS		
		2016	2015	Variância
Fluxo de caixa das atividades operacionais - método direto				
Recebimentos de clientes e utentes		194.740,73	188.017,86	3,58%
Pagamentos de subsídios		-5,30	0,00	0,00%
Pagamentos de apoios		0,00	0,00	0,00%
Pagamentos de bolsas		0,00	-24,22	100,00%
Pagamentos a fornecedores		-147.454,45	-153.071,87	3,67%
Pagamentos ao pessoal		-292.706,22	-286.070,65	-2,32%
Caixa gerada pelas operações		-245.425,24	-251.148,88	2,28%
Pagamento/recebimento do imposto sobre o rendimento		0,00	0,00	0,00%
Outros recebimentos/pagamentos		280.380,37	291.454,71	-3,80%
Fluxos de caixa das atividades operacionais (1)		34.955,13	40.305,83	-13,28%
Fluxos de caixa das atividades de investimento				
Pagamentos respeitantes a:				
Ativos fixos tangíveis		0,00	0,00	0,00%
Ativos intangíveis		0,00	0,00	0,00%
Investimentos financeiros		0,00	0,00	0,00%
Outros ativos		0,00	0,00	0,00%
Recebimentos provenientes de:				
Ativos fixos tangíveis		0,00	0,00	0,00%
Ativos intangíveis		0,00	0,00	0,00%
Investimentos financeiros		0,00	0,00	0,00%
Outros ativos		0,00	0,00	0,00%
Subsídios ao investimento		0,00	0,00	0,00%
Juros e rendimentos similares		238,59	614,53	-61,18%
Dividendos		0,00	0,00	0,00%
Fluxos de caixa das atividades de investimento (2)		238,59	614,53	-61,18%
Fluxos de caixa das atividades de financiamento				
Recebimentos provenientes de:				
Financiamentos obtidos		0,00	0,00	0,00%
Realização de fundos		0,00	0,00	0,00%
Cobertura de prejuízos		0,00	0,00	0,00%
Doações		0,00	0,00	0,00%
Outras operações de financiamento		0,00	0,00	0,00%
Pagamentos respeitantes a:				
Financiamentos obtidos		0,00	0,00	0,00%
Juros e gastos similares		-757,36	-670,93	-12,88%
Dividendos		0,00	0,00	0,00%
Redução de fundos		0,00	0,00	0,00%
Redução de fundos		0,00	0,00	0,00%
Outras operações de financiamento		0,00	0,00	0,00%
Fluxo de caixa das atividades de financiamento (3)		-757,36	-670,93	-12,88%
Variação de caixa e seus equivalentes (1+2+3)		34.436,36	40.249,43	-14,44%
Efeito das diferenças de câmbio		0,00	0,00	0,00%

Demonstração (Individual/Consolidada) dos Fluxos de Caixa

RUBRICAS	NOTAS	DATAS		
		2016	2015	Variância
Caixa e seus equivalentes no início de período		167.895,34	127.645,91	31,53%
Caixa e seus equivalentes no fim de período		202.331,70	167.895,34	20,51%

(1) - Euro




 Renice Jorgilio
 Marisa Paulo
 Cláudia Alencar Per R

Balancete Geral

Saldo Acumulado de 2016

Saldo do Período de Encerramento a Encerramento

Da Conta: 111-Caixa - Sede

À Conta: 818-Resultado líquido

Conta Movimentadas: Sim

Conta Correntes: Não

Conta	Descrição	Saldo Mensal/Período			Saldo Acumulado		
		Débito	Crédito	Saldo	Débito	Crédito	Saldo
111	Caixa - Sede	0,00	0,00	0,00	195.349,29	192.951,10	2.398,19 D
12	Depósitos à ordem	0,00	0,00	0,00	1.182.194,06	982.260,55	199.933,51 D
121	Caixa Geral de Depósitos	0,00	0,00	0,00	576.735,67	405.752,36	170.983,31 D
122	Caixa de Crédito Agrícola Mutuo	0,00	0,00	0,00	605.458,39	576.508,19	28.950,20 D
13	Outros depósitos bancários	0,00	0,00	0,00	30.000,00	0,00	30.000,00 D
132	Caixa de Crédito Agrícola Mutuo	0,00	0,00	0,00	30.000,00	0,00	30.000,00 D
21	Clientes e utentes *	0,00	0,00	0,00	242.634,90	209.059,82	33.575,08 D
211	Clientes e utentes c/c	0,00	0,00	0,00	231.030,84	197.455,76	33.575,08 D
2111	Clientes gerais	0,00	0,00	0,00	450,00	450,00	0,00
213	Clientes e Utentes de Cobrança Duvidosa	0,00	0,00	0,00	11.604,06	0,00	11.604,06 D
2132	Utentes de Cobrança Duvidosa	0,00	0,00	0,00	11.604,06	0,00	11.604,06 D
219	Perdas por imparidade acumuladas *	0,00	0,00	0,00	0,00	11.604,06	11.604,06 C
21911	Clientes c/c	0,00	0,00	0,00	0,00	11.604,06	11.604,06 C
22	Fornecedores *	0,00	0,00	0,00	124.303,58	137.217,33	12.913,75 C
221	Fornecedores c/c	0,00	0,00	0,00	124.303,58	137.217,33	12.913,75 C
2211	Fornecedores gerais	0,00	0,00	0,00	124.303,58	137.217,33	12.913,75 C
23	Pessoal	0,00	0,00	0,00	292.903,36	292.853,13	50,23 D
231	Remunerações a pagar *	0,00	0,00	0,00	292.903,36	292.853,13	50,23 D
2312	Ao pessoal	0,00	0,00	0,00	292.903,36	292.853,13	50,23 D
24	Estado e outros entes públicos *	0,00	0,00	0,00	148.330,76	160.063,74	11.732,98 C
242	Retenção de impostos sobre rendimentos *	0,00	0,00	0,00	30.626,97	33.014,94	2.387,97 C
2421	Sobre Rendimentos de Trabalho Dependente	0,00	0,00	0,00	30.307,64	32.675,61	2.367,97 C
2422	Sobre Rendimentos de Trabalho Independente	0,00	0,00	0,00	319,33	339,33	20,00 C
245	Contribuições para a Segurança Social	0,00	0,00	0,00	117.326,82	126.644,14	9.317,32 C
248	Outras tributações	0,00	0,00	0,00	376,97	404,66	27,69 C
2487	Fundos de Compensação	0,00	0,00	0,00	376,97	404,66	27,69 C
27	Outras contas a receber e a pagar	0,00	0,00	0,00	70.477,79	125.404,00	54.926,21 C
272	Devedores e credores por acréscimos (periodização económica) *	0,00	0,00	0,00	65.066,18	125.404,00	60.337,82 C
2721	Devedores por acréscimos de rendimentos	0,00	0,00	0,00	5.085,00	0,00	5.085,00 D
2722	Credores por acréscimos de gastos	0,00	0,00	0,00	59.981,18	125.404,00	65.422,82 C
27229	Outras Despesas Diferidas	0,00	0,00	0,00	735,00	875,00	140,00 C
278	Outros devedores e credores	0,00	0,00	0,00	5.411,61	0,00	5.411,61 D
2783	Devedores e Credores Diversos	0,00	0,00	0,00	5.411,61	0,00	5.411,61 D
28	Diferimentos *	0,00	0,00	0,00	5.774,24	2.829,56	2.944,68 D
281	Gastos a reconhecer	0,00	0,00	0,00	5.774,24	2.829,56	2.944,68 D
2813	Seguros	0,00	0,00	0,00	5.373,43	2.732,19	2.641,24 D
2819	Outras Despesas com Custo Diferido	0,00	0,00	0,00	400,81	97,37	303,44 D

Balancete Geral

Conta	Descrição	Saldo Mensal/Período			Saldo Acumulado		
		Débito	Crédito	Saldo	Débito	Crédito	Saldo
31	Compras	0,00	0,00	0,00	53.684,08	53.684,08	0,00
312	Matérias-primas, subsidiárias e de consumo	0,00	0,00	0,00	53.233,95	53.233,95	0,00
3121	Materias Primas	0,00	0,00	0,00	53.233,95	53.233,95	0,00
31211	Generos Alimentares	0,00	0,00	0,00	51.938,50	51.938,50	0,00
31216	Feira dos Sabores	0,00	0,00	0,00	1.295,45	1.295,45	0,00
317	Devoluções de compras	0,00	0,00	0,00	395,27	395,27	0,00
318	Descontos e abatimentos em compras	0,00	0,00	0,00	54,86	54,86	0,00
32	Mercadorias	0,00	0,00	0,00	904,95	826,20	78,75 D
324	Embalagens	0,00	0,00	0,00	904,95	826,20	78,75 D
33	Matérias-primas, subsidiárias e de consumo	0,00	0,00	0,00	1.736,88	403,57	1.333,31 D
331	Matérias-primas	0,00	0,00	0,00	1.736,88	403,57	1.333,31 D
3311	Generos Alimentares	0,00	0,00	0,00	1.736,88	403,57	1.333,31 D
38	Reclassificação e regularização de inventários e ativos biológicos	0,00	0,00	0,00	994,16	994,16	0,00
383	Matérias-primas, subsidiárias e de consumo	0,00	0,00	0,00	994,16	994,16	0,00
41	Investimentos financeiros *	0,00	0,00	0,00	522,64	34,65	487,99 D
415	Outros investimentos financeiros	0,00	0,00	0,00	522,64	34,65	487,99 D
4157	Fundos de Compensação	0,00	0,00	0,00	522,64	34,65	487,99 D
41570001	Vitor Manuel Leal Henriques Filipe	0,00	0,00	0,00	166,50	0,00	166,50 D
41570002	Marcia Sofia Martins Costa	0,00	0,00	0,00	28,33	28,33	0,00
41570003	Inês Marçal Barbosa Filipe	0,00	0,00	0,00	8,43	0,00	8,43 D
41570004	Elsa Cristina Cipriano Caetano	0,00	0,00	0,00	112,83	0,00	112,83 D
41570005	Ana Clara de Sá Leonardo Bray	0,00	0,00	0,00	6,32	6,32	0,00
41570006	Inês de Jesus Fontes	0,00	0,00	0,00	19,14	0,00	19,14 D
41570007	Ana Cristina Franco Rodrigues Pedro	0,00	0,00	0,00	88,22	0,00	88,22 D
41570008	Ana Filipa Oliveira Nunes	0,00	0,00	0,00	29,27	0,00	29,27 D
41570009	Ivânia Filippa Sérgio Gomes	0,00	0,00	0,00	63,60	0,00	63,60 D
43	Ativos fixos tangíveis	0,00	0,00	0,00	537.253,38	450.893,39	86.359,99 D
433	Equipamento básico	0,00	0,00	0,00	537.253,38	0,00	537.253,38 D
4331	Terrenos e recursos naturais	0,00	0,00	0,00	11.834,09	0,00	11.834,09 D
43311	Terrenos para Construção	0,00	0,00	0,00	11.834,09	0,00	11.834,09 D
4332	Edifícios e outras construções	0,00	0,00	0,00	159.386,97	0,00	159.386,97 D
43321	Edifícios	0,00	0,00	0,00	159.386,97	0,00	159.386,97 D
4333	Equipamento básico	0,00	0,00	0,00	118.705,31	0,00	118.705,31 D
43331	Equipamento de Alojamento de Utentes	0,00	0,00	0,00	52.039,94	0,00	52.039,94 D
43333	Equipamento Didático	0,00	0,00	0,00	50.091,04	0,00	50.091,04 D
43336	Maquinas Motoras e Operadoras	0,00	0,00	0,00	11.515,85	0,00	11.515,85 D
43339	Outro	0,00	0,00	0,00	5.058,48	0,00	5.058,48 D
4334	Equipamento de transporte	0,00	0,00	0,00	197.156,76	0,00	197.156,76 D
43342	Veiculos Mistos	0,00	0,00	0,00	14.236,76	0,00	14.236,76 D
43343	Veiculos Pesados	0,00	0,00	0,00	182.920,00	0,00	182.920,00 D
4335	Equipamento administrativo	0,00	0,00	0,00	38.142,62	0,00	38.142,62 D
43351	Mobiliário e Utensílios Administrativos	0,00	0,00	0,00	883,36	0,00	883,36 D

Balancete Geral

Conta	Descrição	Saldo Mensal/Período			Saldo Acumulado		
		Débito	Crédito	Saldo	Débito	Crédito	Saldo
43352	Maquinas de Escritorio	0,00	0,00	0,00	1.942,79	0,00	1.942,79 D
43354	Equipamento Informatico	0,00	0,00	0,00	14.533,23	0,00	14.533,23 D
43355	Equipamento Diverso	0,00	0,00	0,00	20.783,24	0,00	20.783,24 D
4337	Outros ativos fixos tangiveis	0,00	0,00	0,00	12.027,63	0,00	12.027,63 D
43371	Ferramentas e utensillos de desgaste rápido	0,00	0,00	0,00	12.027,63	0,00	12.027,63 D
433719	Outras	0,00	0,00	0,00	12.027,63	0,00	12.027,63 D
438	Depreciações acumuladas	0,00	0,00	0,00	0,00	450.893,39	450.893,39 C
4381	Depreciações acumuladas	0,00	0,00	0,00	0,00	450.893,39	450.893,39 C
43812	Edifícios e Outras Construcoes	0,00	0,00	0,00	0,00	100.903,17	100.903,17 C
438121	Edifícios	0,00	0,00	0,00	0,00	100.903,17	100.903,17 C
43813	Equipamento Basico	0,00	0,00	0,00	0,00	105.444,87	105.444,87 C
438131	Equipamento de Alojamento de Utentes	0,00	0,00	0,00	0,00	103.577,01	103.577,01 C
438133	Equipamento Didatico	0,00	0,00	0,00	0,00	1.280,74	1.280,74 C
438136	Maquinas Motoras e Operadoras	0,00	0,00	0,00	0,00	587,12	587,12 C
43814	Equipamento de Transporte	0,00	0,00	0,00	0,00	197.156,76	197.156,76 C
438141	Veiculos Ligeiros	0,00	0,00	0,00	0,00	197.156,76	197.156,76 C
43815	Ferramentas e Utensillos	0,00	0,00	0,00	0,00	12.037,23	12.037,23 C
438159	Outras	0,00	0,00	0,00	0,00	12.037,23	12.037,23 C
43816	Equipamento Administrativo	0,00	0,00	0,00	0,00	35.351,36	35.351,36 C
438161	Mobiliario e Utensillos Administrativos	0,00	0,00	0,00	0,00	166,88	166,88 C
438164	Equipamento Informatico	0,00	0,00	0,00	0,00	2.041,84	2.041,84 C
438165	Equipamento Diverso	0,00	0,00	0,00	0,00	33.142,64	33.142,64 C
51	Fundos *	0,00	0,00	0,00	0,00	24.871,88	24.871,88 C
56	Resultados transitados	0,00	0,00	0,00	0,00	229.302,16	229.302,16 C
561	Resultados transitados	0,00	0,00	0,00	0,00	229.302,16	229.302,16 C
61	Custo das mercadorias vendidas e das matérias consumidas	0,00	52.848,24	52.848,24 C	54.631,68	54.631,68	0,00
612	Matérias-primas, subsidiárias e de consumo	0,00	52.848,24	52.848,24 C	54.631,68	54.631,68	0,00
6121	Materias Primas	0,00	52.848,24	52.848,24 C	54.631,68	54.631,68	0,00
61211	Generos Alimentares	0,00	52.848,24	52.848,24 C	54.631,68	54.631,68	0,00
62	Fornecimentos e serviços externos	0,00	80.663,66	80.663,66 C	80.942,01	80.942,01	0,00
622	Serviços especializados	0,00	30.997,41	30.997,41 C	31.141,91	31.141,91	0,00
6221	Trabalhos especializados	0,00	11.394,91	11.394,91 C	11.394,91	11.394,91	0,00
62211	Serviços Terceiros	0,00	1.543,92	1.543,92 C	1.543,92	1.543,92	0,00
62212	Assistencia e Manutencao	0,00	9.850,99	9.850,99 C	9.850,99	9.850,99	0,00
6221201	Contabilista	0,00	1.476,00	1.476,00 C	1.476,00	1.476,00	0,00
6221202	Controle de Pragas	0,00	584,24	584,24 C	584,24	584,24	0,00
6221203	Programas Informáticos	0,00	1.607,02	1.607,02 C	1.607,02	1.607,02	0,00
6221204	Grenke (Impressora/fotocopiadora)	0,00	1.438,15	1.438,15 C	1.438,15	1.438,15	0,00
6221205	Juvex (Fotocópias/Impressões)	0,00	756,59	756,59 C	756,59	756,59	0,00
6221206	Sistema HACCP	0,00	1.135,39	1.135,39 C	1.135,39	1.135,39	0,00
6221207	Projetos/Alterações Arquitetura	0,00	2.853,60	2.853,60 C	2.853,60	2.853,60	0,00
6222	Publicidade e propaganda	0,00	72,32	72,32 C	72,32	72,32	0,00

Balancete Geral

Conta	Descrição	Saldo Mensal/Período			Saldo Acumulado		
		Débito	Crédito	Saldo	Débito	Crédito	Saldo
6223	Vigilância e segurança	0,00	163,71	163,71 C	163,71	163,71	0,00
622301	Extintores	0,00	163,71	163,71 C	163,71	163,71	0,00
6224	Honorários	0,00	9.602,89	9.602,89 C	9.747,39	9.747,39	0,00
622402	Projeto Crescer - Emanuel Silva	0,00	3.038,00	3.038,00 C	3.038,00	3.038,00	0,00
622404	Languages Unlimited	0,00	1.498,14	1.498,14 C	1.498,14	1.498,14	0,00
622406	Aulas Música	0,00	571,95	571,95 C	716,45	716,45	0,00
622407	Advogada	0,00	1.180,80	1.180,80 C	1.180,80	1.180,80	0,00
622408	Apoio ao Estudo	0,00	655,00	655,00 C	655,00	655,00	0,00
622409	Projeto Crescer - Rafael Crisostomo	0,00	1.404,00	1.404,00 C	1.404,00	1.404,00	0,00
622411	Dance Kids	0,00	751,00	751,00 C	751,00	751,00	0,00
622412	Projeto Crescer - Gonçalo Braz	0,00	504,00	504,00 C	504,00	504,00	0,00
6226	Conservação e reparação	0,00	9.763,58	9.763,58 C	9.763,58	9.763,58	0,00
62261	Conservacao e Reparacao de Viaturas	0,00	5.393,50	5.393,50 C	5.393,50	5.393,50	0,00
6226101	Veiculo 13-GR-02	0,00	1.269,86	1.269,86 C	1.269,86	1.269,86	0,00
6226102	Veiculo 37-EB-11	0,00	3.403,85	3.403,85 C	3.403,85	3.403,85	0,00
6226103	Veículo 91-41-VR	0,00	719,79	719,79 C	719,79	719,79	0,00
62264	Conservacao e Reparacao Edificio	0,00	3.206,76	3.206,76 C	3.206,76	3.206,76	0,00
62265	Conservação e Reparação Equipamento	0,00	1.163,32	1.163,32 C	1.163,32	1.163,32	0,00
623	Materials	0,00	10.125,94	10.125,94 C	10.165,92	10.165,92	0,00
6231	Ferramentas e utensilios de desgaste rápido	0,00	2.437,72	2.437,72 C	2.477,70	2.477,70	0,00
6233	Material de escritório	0,00	761,14	761,14 C	761,14	761,14	0,00
6234	Artigos para oferta	0,00	2.085,24	2.085,24 C	2.085,24	2.085,24	0,00
6238	Outros	0,00	4.841,84	4.841,84 C	4.841,84	4.841,84	0,00
62381	Material Didático	0,00	2.228,36	2.228,36 C	2.228,36	2.228,36	0,00
623811	Material Didatico Desgaste Rapido	0,00	1.890,86	1.890,86 C	1.890,86	1.890,86	0,00
623813	Fatos Carnaval	0,00	337,50	337,50 C	337,50	337,50	0,00
62383	Vestuário e Calçado de utentes (Fardamento)	0,00	2.613,48	2.613,48 C	2.613,48	2.613,48	0,00
624	Energia e fluidos	0,00	16.758,19	16.758,19 C	16.852,06	16.852,06	0,00
6241	Electricidade	0,00	1.999,86	1.999,86 C	1.999,86	1.999,86	0,00
62411	Electricidade ATL	0,00	1.999,86	1.999,86 C	1.999,86	1.999,86	0,00
6242	Combustíveis	0,00	9.914,52	9.914,52 C	10.008,39	10.008,39	0,00
62421	Gasoleo	0,00	9.914,52	9.914,52 C	10.008,39	10.008,39	0,00
624211	Gasoleo Viaturas	0,00	9.914,52	9.914,52 C	10.008,39	10.008,39	0,00
62421101	Viatura 37-EB-11	0,00	3.508,27	3.508,27 C	3.557,86	3.557,86	0,00
62421102	Viatura 13-GR-02	0,00	4.179,62	4.179,62 C	4.179,62	4.179,62	0,00
62421103	Viatura 91-41-VR	0,00	2.226,63	2.226,63 C	2.270,91	2.270,91	0,00
6243	Água	0,00	2.122,80	2.122,80 C	2.122,80	2.122,80	0,00
62431	Agua ATL	0,00	481,90	481,90 C	481,90	481,90	0,00
62433	Agua Jardim (Sede)	0,00	1.640,90	1.640,90 C	1.640,90	1.640,90	0,00
6248	Outros	0,00	2.721,01	2.721,01 C	2.721,01	2.721,01	0,00
62481	Óleos de Viaturas	0,00	773,80	773,80 C	773,80	773,80	0,00
6248101	Viatura 37-EB-11	0,00	36,49	36,49 C	36,49	36,49	0,00
6248102	Viatura 13-GR-02	0,00	526,40	526,40 C	526,40	526,40	0,00

Balancete Geral

Conta	Descrição	Saldo Mensal/Período			Saldo Acumulado		
		Débito	Crédito	Saldo	Débito	Crédito	Saldo
6248103	Viatura 91-41-VR	0,00	210,91	210,91 C	210,91	210,91	0,00
62484	Gás	0,00	1.947,21	1.947,21 C	1.947,21	1.947,21	0,00
625	Deslocações, estadas e transportes	0,00	3.491,14	3.491,14 C	3.491,14	3.491,14	0,00
6251	Deslocações e estadas	0,00	3.491,14	3.491,14 C	3.491,14	3.491,14	0,00
62512	Utentes	0,00	3.491,14	3.491,14 C	3.491,14	3.491,14	0,00
6251201	Portagens	0,00	182,90	182,90 C	182,90	182,90	0,00
6251202	Estacionamento	0,00	9,15	9,15 C	9,15	9,15	0,00
6251203	Bilhetes	0,00	3.299,09	3.299,09 C	3.299,09	3.299,09	0,00
626	Serviços diversos	0,00	19.290,98	19.290,98 C	19.290,98	19.290,98	0,00
6262	Comunicação	0,00	5.857,04	5.857,04 C	5.857,04	5.857,04	0,00
62621	Correios	0,00	512,59	512,59 C	512,59	512,59	0,00
62622	Telefones	0,00	5.344,45	5.344,45 C	5.344,45	5.344,45	0,00
626221	Telefones da Sede	0,00	1.238,17	1.238,17 C	1.238,17	1.238,17	0,00
626222	Telefones ATL	0,00	997,91	997,91 C	997,91	997,91	0,00
626223	Telefone RSI	0,00	1.144,80	1.144,80 C	1.144,80	1.144,80	0,00
626224	Telemóveis	0,00	876,11	876,11 C	876,11	876,11	0,00
626225	Internet	0,00	1.087,46	1.087,46 C	1.087,46	1.087,46	0,00
6263	Seguros	0,00	6.304,00	6.304,00 C	6.304,00	6.304,00	0,00
62631	Seguro Escolar	0,00	2.124,74	2.124,74 C	2.124,74	2.124,74	0,00
62632	Seguros de Viaturas	0,00	3.825,39	3.825,39 C	3.825,39	3.825,39	0,00
62634	Seguro Edifício E Recheio	0,00	353,87	353,87 C	353,87	353,87	0,00
6265	Contencioso e notariado	0,00	100,47	100,47 C	100,47	100,47	0,00
6267	Limpeza, higiene e conforto	0,00	4.384,55	4.384,55 C	4.384,55	4.384,55	0,00
62671	Produtos/artigos limpeza	0,00	4.332,36	4.332,36 C	4.332,36	4.332,36	0,00
62672	Higiene/conforto utentes	0,00	52,19	52,19 C	52,19	52,19	0,00
6268	Outros serviços	0,00	2.644,92	2.644,92 C	2.644,92	2.644,92	0,00
62682	Encargos de saúde com utentes	0,00	100,68	100,68 C	100,68	100,68	0,00
62683	Barracas/Praia	0,00	518,00	518,00 C	518,00	518,00	0,00
62684	Outros serviços	0,00	1.656,24	1.656,24 C	1.656,24	1.656,24	0,00
626844	Fornecimentos e Serviços Diversos	0,00	92,25	92,25 C	92,25	92,25	0,00
626847	Fotografias	0,00	1.563,99	1.563,99 C	1.563,99	1.563,99	0,00
62686	Outros Serviços	0,00	370,00	370,00 C	370,00	370,00	0,00
6268601	Eventos/Salas	0,00	370,00	370,00 C	370,00	370,00	0,00
63	Gastos com o pessoal	0,00	450.938,23	450.938,23 C	510.204,91	510.204,91	0,00
632	Remunerações do pessoal	0,00	362.032,99	362.032,99 C	410.595,43	410.595,43	0,00
6322	Profissionais Qualificados	0,00	330.378,23	330.378,23 C	374.074,65	374.074,65	0,00
632201	Vencimentos	0,00	278.303,97	278.303,97 C	300.152,18	300.152,18	0,00
632202	Subsídio de Férias	0,00	27.839,78	27.839,78 C	49.687,99	49.687,99	0,00
632203	Subsídio de Natal	0,00	24.234,48	24.234,48 C	24.234,48	24.234,48	0,00
6323	Profissionais Indiferenciados	0,00	31.654,76	31.654,76 C	36.520,78	36.520,78	0,00
632301	Vencimentos	0,00	27.298,85	27.298,85 C	29.731,86	29.731,86	0,00
632302	Subsídio de Férias	0,00	2.513,95	2.513,95 C	4.946,96	4.946,96	0,00
632303	Subsídio de Natal	0,00	1.841,96	1.841,96 C	1.841,96	1.841,96	0,00

Balancete Geral

Conta	Descrição	Saldo Mensal/Período			Saldo Acumulado		
		Débito	Crédito	Saldo	Débito	Crédito	Saldo
633	Benefícios pós-emprego	0,00	4.803,98	4.803,98 C	4.803,98	4.803,98	0,00
6332	Outros benefícios	0,00	4.803,98	4.803,98 C	4.803,98	4.803,98	0,00
63321	Bolsa Estágio Profissional	0,00	4.803,98	4.803,98 C	4.803,98	4.803,98	0,00
634	Indemnizações	0,00	607,78	607,78 C	607,78	607,78	0,00
6344	Compensação	0,00	607,78	607,78 C	607,78	607,78	0,00
635	Encargos sobre remunerações	0,00	79.318,53	79.318,53 C	90.002,27	90.002,27	0,00
6351	Segurança Social	0,00	79.289,81	79.289,81 C	89.973,55	89.973,55	0,00
6357	Fundos de Compensação	0,00	28,72	28,72 C	28,72	28,72	0,00
63570001	Vitor Manuel Leal Henriques Filipe	0,00	6,48	6,48 C	6,48	6,48	0,00
63570004	Elsa Cristina Cipriano Caetano	0,00	6,06	6,06 C	6,06	6,06	0,00
63570006	Inês de Jesus Fontes	0,00	1,54	1,54 C	1,54	1,54	0,00
63570007	Ana Cristina Franco Rodrigues Pedro	0,00	7,11	7,11 C	7,11	7,11	0,00
63570008	Ana Filipa Oliveira Nunes	0,00	2,37	2,37 C	2,37	2,37	0,00
63570009	Ivânia Filipa Sérgio Gomes	0,00	5,16	5,16 C	5,16	5,16	0,00
636	Seguros de acidentes no trabalho e doenças profissionais	0,00	1.637,97	1.637,97 C	1.637,97	1.637,97	0,00
638	Outros gastos com o pessoal	0,00	2.536,98	2.536,98 C	2.557,48	2.557,48	0,00
6381	Remunerações Adicionais	0,00	661,40	661,40 C	661,40	661,40	0,00
63811	Subsídios de Alimentacao	0,00	59,00	59,00 C	59,00	59,00	0,00
63815	Ajudas de Custo	0,00	602,40	602,40 C	602,40	602,40	0,00
6389	Outros	0,00	1.875,58	1.875,58 C	1.896,08	1.896,08	0,00
63895	Vestuário e Calçado	0,00	302,78	302,78 C	323,28	323,28	0,00
63898	Outros	0,00	1.572,80	1.572,80 C	1.572,80	1.572,80	0,00
638983	Segurança no Trabalho	0,00	1.172,29	1.172,29 C	1.172,29	1.172,29	0,00
638984	Segurança no Trabalho - Organização Serviços	0,00	73,80	73,80 C	73,80	73,80	0,00
638985	Custos Com Formação	0,00	326,71	326,71 C	326,71	326,71	0,00
64	Gastos de depreciação e de amortização	0,00	8.039,07	8.039,07 C	8.039,07	8.039,07	0,00
642	Ativos fixos tangíveis	0,00	8.039,07	8.039,07 C	8.039,07	8.039,07	0,00
6422	Edifícios e Outras Construções	0,00	3.046,50	3.046,50 C	3.046,50	3.046,50	0,00
64221	Edifícios	0,00	3.046,50	3.046,50 C	3.046,50	3.046,50	0,00
6423	Equipamento Básico	0,00	2.697,50	2.697,50 C	2.697,50	2.697,50	0,00
64231	Equipamento de Alojamento de Utentes	0,00	1.504,44	1.504,44 C	1.504,44	1.504,44	0,00
64233	Equipamento Didático	0,00	791,88	791,88 C	791,88	791,88	0,00
64236	Maquinas Motoras e Operadoras	0,00	401,18	401,18 C	401,18	401,18	0,00
6426	Equipamento Administrativo	0,00	2.295,07	2.295,07 C	2.295,07	2.295,07	0,00
64261	Mobiliário e Utensílios Administrativos	0,00	83,43	83,43 C	83,43	83,43	0,00
64264	Equipamento Informático	0,00	1.966,84	1.966,84 C	1.966,84	1.966,84	0,00
64269	Outros	0,00	244,80	244,80 C	244,80	244,80	0,00
65	Perdas por Imparidade	0,00	11.604,06	11.604,06 C	11.604,06	11.604,06	0,00
651	Em dívidas a receber	0,00	11.604,06	11.604,06 C	11.604,06	11.604,06	0,00
6511	Clientes	0,00	11.604,06	11.604,06 C	11.604,06	11.604,06	0,00
68	Outros gastos e perdas	0,00	1.549,44	1.549,44 C	1.577,13	1.577,13	0,00
681	Impostos	0,00	789,67	789,67 C	817,36	817,36	0,00
6813	Taxas	0,00	729,67	729,67 C	757,36	757,36	0,00

Balancete Geral

Conta	Descrição	Saldo Mensal/Período			Saldo Acumulado		
		Débito	Crédito	Saldo	Débito	Crédito	Saldo
6814	IMTT	0,00	60,00	60,00 C	60,00	60,00	0,00
688	Outros *	0,00	759,77	759,77 C	759,77	759,77	0,00
6882	Donativos	0,00	250,00	250,00 C	250,00	250,00	0,00
688201	Donativos	0,00	250,00	250,00 C	250,00	250,00	0,00
6883	Quotizações	0,00	315,00	315,00 C	315,00	315,00	0,00
6888	Outros não especificados	0,00	194,77	194,77 C	194,77	194,77	0,00
68883	Custos com a Feira Oeste Infantil	0,00	114,77	114,77 C	114,77	114,77	0,00
68886	Benefícios processados	0,00	80,00	80,00 C	80,00	80,00	0,00
72	Prestações de serviços *	184.088,00	0,00	184.088,00 D	184.088,00	184.088,00	0,00
721	Quotas dos utilizadores	182.473,00	0,00	182.473,00 D	182.473,00	182.473,00	0,00
7211	Infancia e Juventude	182.473,00	0,00	182.473,00 D	182.473,00	182.473,00	0,00
72111	Creches	17.412,09	0,00	17.412,09 D	17.412,09	17.412,09	0,00
72112	Jardins de Infancia	103.318,09	0,00	103.318,09 D	103.318,09	103.318,09	0,00
72114	Actividades de Tempos Livres	39.176,39	0,00	39.176,39 D	39.176,39	39.176,39	0,00
72119	Outros	22.566,43	0,00	22.566,43 D	22.566,43	22.566,43	0,00
72119003	Transporte de Utentes	9.598,38	0,00	9.598,38 D	9.598,38	9.598,38	0,00
72119004	Fotografias	1.501,50	0,00	1.501,50 D	1.501,50	1.501,50	0,00
72119005	Passeios	3.951,30	0,00	3.951,30 D	3.951,30	3.951,30	0,00
72119006	Seguro Escolar	2.395,00	0,00	2.395,00 D	2.395,00	2.395,00	0,00
72119008	Refeições	11,00	0,00	11,00 D	11,00	11,00	0,00
72119010	Aulas Música	1.148,75	0,00	1.148,75 D	1.148,75	1.148,75	0,00
72119011	Aulas Inglês	1.458,37	0,00	1.458,37 D	1.458,37	1.458,37	0,00
72119012	Aulas Dance Kids	2.502,13	0,00	2.502,13 D	2.502,13	2.502,13	0,00
722	Quotizações e jóias	1.615,00	0,00	1.615,00 D	1.615,00	1.615,00	0,00
7221	Quotizações	1.552,50	0,00	1.552,50 D	1.552,50	1.552,50	0,00
7222	Jóias	62,50	0,00	62,50 D	62,50	62,50	0,00
75	Subsídios, doações e legados à exploração *	432.257,68	0,00	432.257,68 D	432.257,68	432.257,68	0,00
751	Subsídios do Estado e outros entes públicos	432.257,68	0,00	432.257,68 D	432.257,68	432.257,68	0,00
7511	Centro Regional de Segurança Social	425.738,14	0,00	425.738,14 D	425.738,14	425.738,14	0,00
75111	Infancia e Juventude	257.712,84	0,00	257.712,84 D	257.712,84	257.712,84	0,00
7511111	Creches	50.033,70	0,00	50.033,70 D	50.033,70	50.033,70	0,00
7511113	Jardins de Infancia	171.742,18	0,00	171.742,18 D	171.742,18	171.742,18	0,00
7511115	Centros de Actividades de Tempos Livres	28.591,40	0,00	28.591,40 D	28.591,40	28.591,40	0,00
7511131	Subsídios Eventuais	7.345,56	0,00	7.345,56 D	7.345,56	7.345,56	0,00
75112	Família e Comunidade	168.025,30	0,00	168.025,30 D	168.025,30	168.025,30	0,00
7511214	PEA - Programa de Emergência Alimentar	70.582,50	0,00	70.582,50 D	70.582,50	70.582,50	0,00
7511231	Protocolo RSI - Rendimento Social de Inserção	97.442,80	0,00	97.442,80 D	97.442,80	97.442,80	0,00
7512	Instituto do Emprego e Formação Profissional, IP	5.019,54	0,00	5.019,54 D	5.019,54	5.019,54	0,00
751201	Bolsa Estágio Profissional	5.019,54	0,00	5.019,54 D	5.019,54	5.019,54	0,00
7515	Autarquias	1.500,00	0,00	1.500,00 D	1.500,00	1.500,00	0,00
78	Outros rendimentos e ganhos	12.473,18	0,00	12.473,18 D	12.473,18	12.473,18	0,00
781	Rendimentos suplementares	2.586,00	0,00	2.586,00 D	2.586,00	2.586,00	0,00

Balancete Geral

Conta	Descrição	Saldo Mensal/Período			Saldo Acumulado		
		Débito	Crédito	Saldo	Débito	Crédito	Saldo
7816	Outros rendimentos suplementares	2.586,00	0,00	2.586,00 D	2.586,00	2.586,00	0,00
78162	Outros rendimentos suplementares	2.586,00	0,00	2.586,00 D	2.586,00	2.586,00	0,00
781625	Fardamento Utentes	2.278,00	0,00	2.278,00 D	2.278,00	2.278,00	0,00
781626	Fatos Carnaval	308,00	0,00	308,00 D	308,00	308,00	0,00
784	Ganhos em Inventários	2.960,34	0,00	2.960,34 D	2.960,34	2.960,34	0,00
7843	Estorno de Seguro	866,18	0,00	866,18 D	866,18	866,18	0,00
7844	Donativos	2.094,16	0,00	2.094,16 D	2.094,16	2.094,16	0,00
784401	Donativo Em Numerário	1.100,00	0,00	1.100,00 D	1.100,00	1.100,00	0,00
784402	Donativos em Espécie	994,16	0,00	994,16 D	994,16	994,16	0,00
788	Outros *	6.926,84	0,00	6.926,84 D	6.926,84	6.926,84	0,00
7881	Correções relativas a períodos anteriores	7,89	0,00	7,89 D	7,89	7,89	0,00
7888	Outros não especificados	6.918,95	0,00	6.918,95 D	6.918,95	6.918,95	0,00
78882	Feira dos Sabores	4.366,03	0,00	4.366,03 D	4.366,03	4.366,03	0,00
78886	Outros	2.552,92	0,00	2.552,92 D	2.552,92	2.552,92	0,00
79	Juros, dividendos e outros rendimentos similares	238,59	0,00	238,59 D	238,59	238,59	0,00
791	Juros obtidos	238,59	0,00	238,59 D	238,59	238,59	0,00
7911	De depósitos	238,59	0,00	238,59 D	238,59	238,59	0,00
79111	Juros Caixa Geral Depositos	114,11	0,00	114,11 D	114,11	114,11	0,00
79112	Juros Caixa Credito Agricola Mutuo	124,48	0,00	124,48 D	124,48	124,48	0,00
81	Resultado líquido do período	1.234.700,15	1.258.114,90	23.414,75 C	1.292.131,72	1.315.546,47	23.414,75 C
811	Resultado antes de impostos *	629.057,45	629.057,45	0,00	629.057,45	629.057,45	0,00
818	Resultado líquido	605.642,70	629.057,45	23.414,75 C	663.074,27	686.489,02	23.414,75 C
Totais:		1.863.757,60	1.863.757,60	0,00	5.475.252,10	5.475.252,10	0,00



Renice J. V. Marisa
 Maria V. Marisa
 Ana M. Marisa

Listagem da Estrutura do Rédito do Anexo

Descrição	2016			2015		
	Réditos reconhecidos no período	Proportão face ao total dos réditos reconhecidos no período	Variação percentual face aos réditos reconhecidos no período anterior	Réditos reconhecidos no período	Proportão face ao total dos réditos reconhecidos no período	Variação percentual face aos réditos reconhecidos no período anterior
Investimento em subsidiárias	0,00	0,00%	0,00%	0,00	0,00%	0,00%
Prestação de Serviços	184.088,00	99,87%	-4,55%	192.853,78	99,68%	7,48%
Quotas de Utilizadores	182.473,00	98,99%	-4,90%	191.876,28	99,18%	7,77%
Quotas e Jóias	1.615,00	0,88%	65,22%	977,50	0,51%	-29,19%
Promoções para captação de recursos	0,00	0,00%	0,00%	0,00	0,00%	0,00%
Rendimentos de patrocinadores e colaborações	0,00	0,00%	0,00%	0,00	0,00%	0,00%
Juros	238,59	0,13%	-61,18%	614,53	0,32%	-35,00%
Royalties	0,00	0,00%	0,00%	0,00	0,00%	0,00%
Dividendos	0,00	0,00%	0,00%	0,00	0,00%	0,00%
	184.326,59	100,00%	-4,73%	193.468,31	100,00%	7,26%

[Handwritten signature]



[Handwritten signature: Tonica Vieigilio]
[Handwritten signature: Marisa Soares]
[Handwritten signature: David Aires da R.]

Listagem da Estrutura dos Benefícios dos Empregados do Anexo

Descrição	Gastos reconhecidos no período	2016		2015	
		Proporção face ao total dos gastos reconhecidos no	Varição percentual face aos gastos reconhecidos no	Proporção face ao total dos gastos reconhecidos no	Varição percentual face aos gastos reconhecidos no
Remunerações aos Órgãos Sociais	0,00	0,00%	0,00%	0,00	0,00%
Remunerações ao Pessoal	362.032,99	80,28%	4,46%	346.580,74	-3,49%
Benefícios Pós-Emprego	4.803,98	1,07%	-35,76%	7.478,08	3.123,73%
Indemnizações	607,78	0,13%	298,96%	152,34	-86,21%
Encargos sobre as Remunerações	79.318,53	17,59%	9,75%	72.272,66	-3,93%
Seguros de Acidentes no Trabalho e Doenças Profissionais	1.637,97	0,36%	-31,81%	2.402,14	0,56%
Gastos de Ação Social	0,00	0,00%	0,00%	0,00	0,00%
Outros Gastos com o Pessoal	2.536,98	0,56%	25,88%	2.015,45	-16,31%
	450.938,23	100,00%	4,65%	480.901,41	-2,19%

[Handwritten signature]



*Rébecca Dias
 Margarida
 Maria Helena*

Listagem Geral de Ativos Fixos

Grupo	Ativo Fixo	Aquisição	Acumulado	Residual	Líquido	Reforços	Vida Útil	Classif. Ativo Fixo
Código Grupo: 1 - EDIFÍCIOS								
1	15005 - Portas de Serviço CATL e Montagem	3.966,75	396,68	0,00	3.570,07	0,00	10	43321
1	15006 - Portão de Correr Automático - CATL	1.672,80	167,28	0,00	1.505,52	0,00	10	43321
1	15007 - Kit Básico de Central de Incêndio - Parte I	1.233,08	123,31	0,00	1.109,77	0,00	10	43321
1	15008 - Kit Básico de Central de Incêndio - Parte II	1.233,08	123,31	0,00	1.109,77	0,00	10	43321
		8.105,71	810,58	0,00	7.295,13	0,00		
Código Grupo: 2 - Equipamento Básico								
2	15003 - 6 Móveis Melamina de Meiple c/2 Portas	2.398,50	299,81	0,00	2.098,69	0,00	8	43331
2	15004 - Máquina Lavar Louça UniverBar	1.722,00	215,25	0,00	1.506,75	0,00	8	43336
		4.120,50	515,06	0,00	3.605,44	0,00		
Código Grupo: 5 - EQUIP ADMINISTRATIVO								
5	15009 - Aquisição 1 Servidor, 2 PC, 3 UPS e Instalação	5.675,53	1.891,84	0,00	3.783,69	0,00	3	43354
		5.675,53	1.891,84	0,00	3.783,69	0,00		
		17.901,74	3.217,48	0,00	14.684,26	0,00		

[Handwritten Signature]



[Handwritten Signatures]
 Hélio - Jorginho
 MARISADALVA
 Maria Albertina R

LISTA A

Presidência

Presidente - Vítor Manuel Miranda Henriques - 1015

Vice-presidente - Cristiana Violante Soares Da Costa -1047

Tesoureiro - Hugo Miguel Jorge Maia - 991

Vogal - Vera Lúcia Henriques Tereso - 1052

Secretario - Marlene Rute Fonseca Matias Gouveia - 536

Assembleia Geral

Presidente Assembleia Geral - Susana Natércia Santos R. Bento - 1035

1º Secretario - Cláudia Sofia Ferreira - 985

2º Secretario - Daniela Maria Fernandes Melícias - 1042

Conselho Fiscal

Presidente Conselho Fiscal - Elisabete Raquel Matias Lúcio - 849

1º Secretario - Elisabete dos Santos Almeida - 1020

2º Secretario - Emanuel Francisco da Silva - 1024

Todos os candidatos Reunem condições de elegibilidade
27 de Março de 2017 *Vítor Henrique*

LISTA A

Presidência

Presidente - Vítor Manuel Miranda Henriques - 1015

Vice-presidente - Cristiana Violante Soares Da Costa -1047

Tesoureiro - Hugo Miguel Jorge Maia - 991

Vogal - Vera Lúcia Henriques Tereso - 1052

Secretario - Marlene Rute Fonseca Matias Gouveia - 536

Assembleia Geral

Presidente Assembleia Geral - Susana Natércia Santos R. Bento - 1035

1º Secretario - Cláudia Sofia Ferreira - 985

2º Secretario - Daniela Maria Fernandes Melícias - 1042

Conselho Fiscal

Presidente Conselho Fiscal - Elisabete Raquel Matias Lúcio - 849

1º Secretario - Elisabete dos Santos Almeida - 1020

2º Secretario - Emanuel Francisco da Silva - 1024

Todos os candidatos Reunem condições de elegibilidade
27 de Março de 2017 *Vítor Henriques*



Balanço do triénio 2014-2017

A-Dos-Cunhados, 27 de março de 2017

Prezados Sócios,

A Direção da ASPA- Associação de Solidariedade e Promoção de A-dos-Cunhados vem honrosamente agradecer a todos os seus utentes e respetivas famílias, colaboradores, prestadores de serviços, sócios e a todos os parceiros com quem estabelecemos uma relação de proximidade, respeito, amizade e confiança.

Agradecemos ainda todo o apoio e dedicação manifestados por todos vós no decorrer deste mandato.

A nossa Direção tentou gerir da melhor forma esta Instituição sempre com o objetivo de contribuir ativamente para o desenvolvimento e promoção da ASPA tanto a nível local como regional.

Traçámos, para este triénio, objetivos sérios, os quais nem todos tivemos tempo de atingir, no entanto foi muito proveitosa esta experiência, e agora nesta reta final não poderíamos deixar de vos elucidar do nosso percurso enquanto Direção e sinceramente desejamos que a próxima Direção tenha um mandado tão ou mais proveitoso que o nosso, de bons momentos de partilha e aprendizagem, e acima de tudo, com objetivos ambiciosos para esta Instituição que já conta com trinta e sete anos de existência, e que muitos que hoje são pais, já brincaram e cresceram neste espaço.

Estes três anos foram ricos em trabalho tanto na renovação da Instituição e/ou nos melhoramentos das condições quer dos nossos utentes quer dos colaboradores.

Mas o trabalho/ objetivo primordial foi apostar na tentativa de fazer desta Instituição, e todos aqueles que dela fazem parte, uma equipa coesa e que no seu conjunto tenta diariamente fazer mais e melhor para dar visibilidade a uma Instituição com referenciais de qualidade no serviço prestado e no trabalho diário realizado em prol de toda a comunidade educativa.

Deste triénio destacamos objetivos que conseguimos realizar e dos quais nos orgulhamos, que apresentamos por ordem cronológica de realização:

- ☞ Pintura de interiores em ambos os equipamentos, com ajuda voluntária de todos aqueles que participaram nesta melhoria;
- ☞ Envolvimento e criação de momentos de convívio entre colaboradores e corpos gerentes;

- ☞ Impulsão do desenvolvimento da parceria da Escola-Pais como vértice do trabalho pedagógico;
- ☞ Contratação dos serviços de uma Advogada com o objetivo de prestar apoio jurídico tanto à Direção, como aos Serviços Administrativos e ainda à Equipa Pedagógica, no relacionamento com utentes, colaboradores, fornecedores e Segurança Social;
- ☞ Recuperação de valores em débito de utentes à Instituição, algumas delas já consideradas incobráveis;
- ☞ Implementação de um Manual de Acolhimento e Boas Práticas para os colaboradores
- ☞ No sistema de HACCP avanço dos pré-requisitos com todas as alterações necessárias às instalações para um sistema devidamente implementado;
- ☞ Revisão de atualização de Regulamentos Internos referentes às respostas sociais existentes e os Estatutos da ASPA;
- ☞ Melhoramentos inerentes à obtenção do parecer favorável da ACES Oeste Sul onde se consideram reunidas todas as condições estruturais e de funcionamento para a atividade de Creche e Jardim de Infância referente ao edifício sede da ASPA;
- ☞ Formação para colaboradores ajustada às necessidades manifestadas pelos mesmos;
- ☞ Implementação de Sistema de Combate a Incêndio, com vista a implementar as Medidas de Autoproteção legalmente exigidas, em ambos os equipamentos;
- ☞ Aquisição de novo equipamento para registo de tempos de trabalho;
- ☞ Aquisição de um novo sistema informático para os Serviços Administrativos;
- ☞ Aquisição de um novo domínio e alojamento e ainda a aquisição de um site institucional;
- ☞ Entre outros.

Em jeito de reflexão de fecho, salientamos a experiência ao longo do presente mandato sempre agradecendo a confiança em nós depositada e fazendo sinceros votos que a Direção que se segue continue este auspicioso trabalho.

A Direção da ASPA

A Presidente



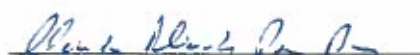
(Mónica Marques Virgílio)

A Vice-Presidente



(Marisa Carvalho Leal Henriques)

O Tesoureiro



(Cláudio Alexandre Pereira Barreira)

